

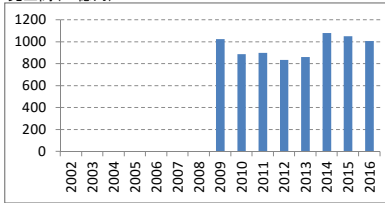
旧王子製紙のうち十條製紙を継承、01年大昭和製紙統合。製紙国内2位、うち洋紙1位・板紙3位

2017-01-05

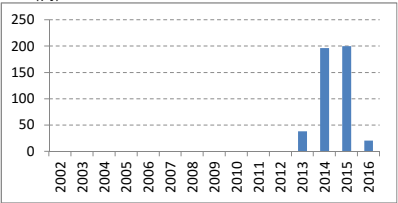
決算期	Mar-02	Mar-03	Mar-04	Mar-05	Mar-06	Mar-07	Mar-08	Mar-09	Mar-10	Mar-11	Mar-12	Mar-13	Mar-14	Mar-15	Mar-16
会長	?	?	?	?	?	?	?	?	?	?	中村	芳賀	芳賀	芳賀	芳賀
社長	?	?	?	?	?	?	芳賀	芳賀	芳賀	芳賀	芳賀	芳賀	馬城	馬城	馬城
会計基準							日本	日本	日本	日本	日本	日本	日本	日本	日本
連結/単体							連結	連結	連結	連結	連結	連結	連結	連結	連結
売上高 (10億)							1,025	889	901	836	862	1,081	1,052	1,007	
成長 (%)							#N/A	-13%	1%	-7%	3%	25%	-3%	-4%	
純利益率 (%)							-2%	0%	-3%	-5%	1%	2%	2%	0%	
営業CF率 (%)							#N/A	#N/A	11%	2%	6%	7%	8%	5%	
純利益 (10億)							-18	-3	-29	-45	4	23	23	2	
営業CF (10億)									96	17	51	76	82	52	
発行株式 (100万)											116	116	116	116	
自己株式 (100万)											0	0	0	0	
実効株式 (100万)											116	116	116	116	
EPS (円)											38	196	200	21	
PER (倍)											10x	9x	96x		
POCF (倍)											3x	3x	4x		
株価 (円)											1,943	1,804	2,000		
時価総額 (10億)											225	209	232		
配当 (円)											40	50	60		
配当利回 (%)											2.1%	2.8%	3.0%		
配当性向 (%)											20%	25%	287%		
配当累計 (円)											0	40	88		
株価+配当累計											1,943	1,844	2,088		
指数化												95	107		
配当再投資											1,943	1,844	2,093		
指数化												95	108		
日経平均											14,828	19,207	16,759		
												130	113		

2yr 横利
-3.5%
-66%
-67%
0%
0%
-67%
211%
1%
2.2%
3.7%
3.8%
6.3%

売上高 (10億円)



EPS (円)

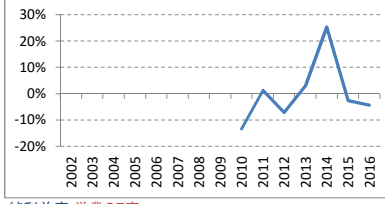


【出典】有価証券報告書、Yahoo!ファイナンス
 日経平均プロフィール、Kabutan.jp

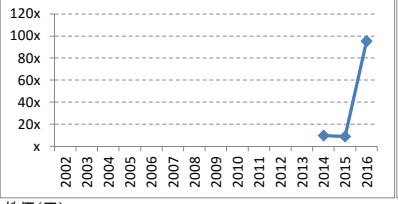
【注記】情報の正確性を保証するものではありません。
 誤植はホームページよりご連絡ください。
<http://www.nagatomoinvestments.com/>

【前提】2013年4月に合併発足。
 純損失となった期末の株価はKabutan.jpより。

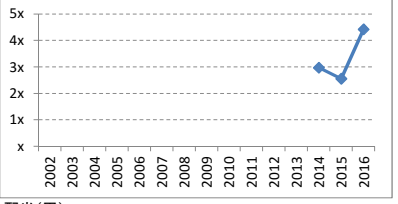
売上成長率



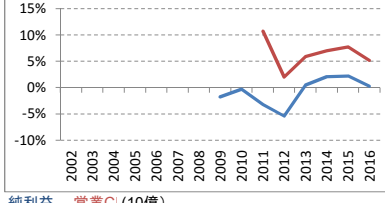
PER倍率



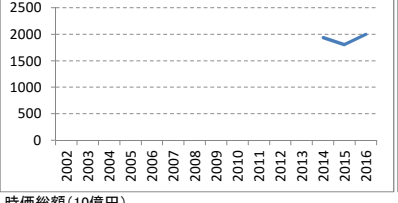
POCF倍率



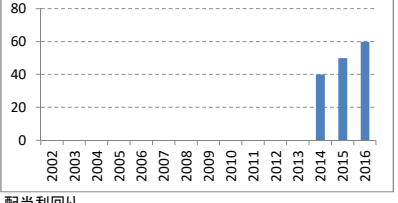
純利益率 営業CF率



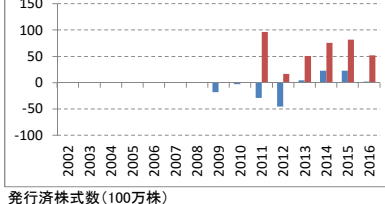
株価 (円)



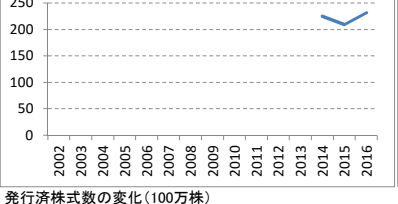
配当 (円)



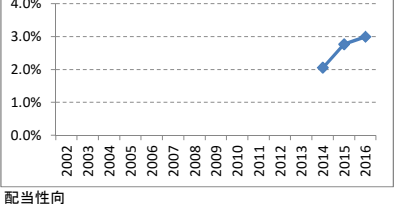
純利益 営業C (10億)



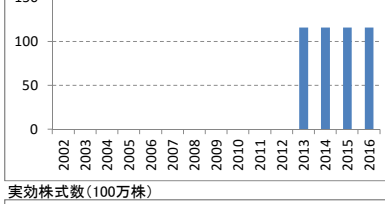
時価総額 (10億円)



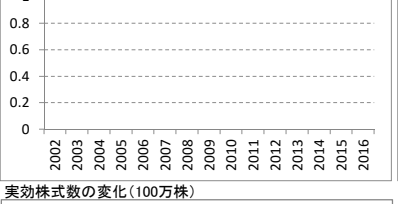
配当利回り



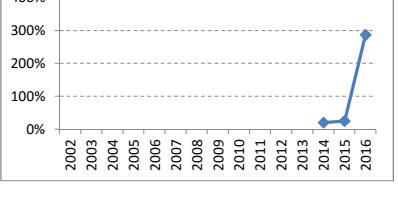
発行済株式数 (100万株)



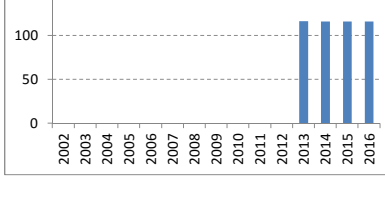
発行済株式数の変化 (100万株)



配当性向



実効株式数 (100万株)



実効株式数の変化 (100万株)

